

SCHEDA TECNICA PRODOTTO

Cod.Prodotto :	CH40
Data :	31/03/11
Revisione :	01.07.14
Riferimento	

Chiusino con tappo pedonale per pozzetto

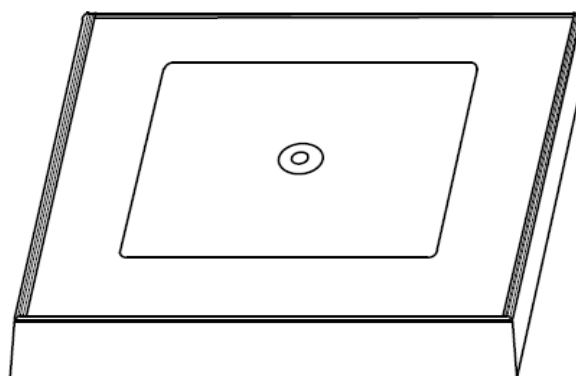
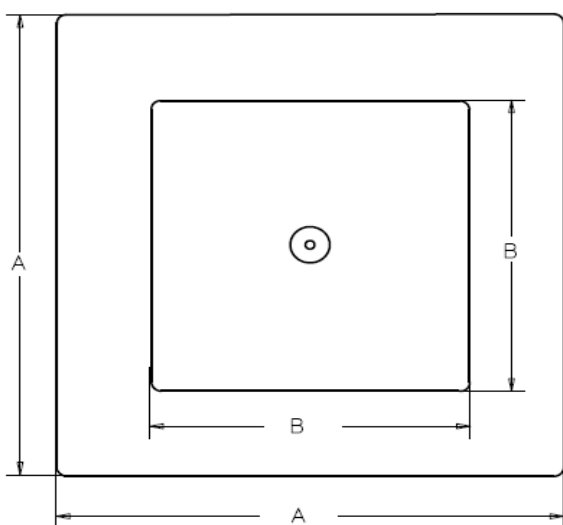
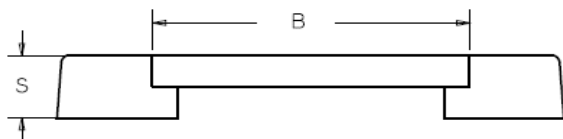


Tabella dimensioni nominali

CODICE	DIMENSIONI				PESO Kg cad.
	A (cm)	B (cm)	S (cm)		
CH40	47	29	7		29

Voce di capitolato

Chiusino pedonale per pozzetto d'ispezione. Dimensioni esterne 47 x 47 cm. Spessore 7 cm. Misure tappo cm 29 x 29. Peso 29 Kg.

CODICE ARTICOLO: CH30

Modalita' di posa in opera

Il chiusino dovrà essere posizionato sul bordo superiore del pozzetto avendo cura di farlo aderire uniformemente previa applicazione di malta cementizia. Posizionare il manufatto in zona destinata a traffico pedonale.